



FIRST
CAPITAL GROUP

Colocaciones de Fideicomisos Financieros

Informe Semanal

Del 31 de Mayo al 4 de Junio




ÍNDICE

En el presente Informe encontrarán:


	Slide
- Detalle de los Fideicomisos Financieros colocados en las últimas cuatro semanas	1
- Curva mensual de rendimiento de los bonos senior de los Fideicomisos Financieros.....	2
- Curva semanal de rendimiento de los bonos senior de los Fideicomisos Financieros.....	3

Informe de colocaciones

Evolución de tasas de interés

2020	Particip. First/ Z&A	Fecha de Colocación	Monto Autorizado (Millones)	Monto VDF A	Duration VDF A	Tipo de Tasa	Cupón VDF Clase A (TNA)	Calificación	PyMe	Tasa/ Margen de corte	Tasa de Rendim. Esperado	TNA Rendim. Esperado	Oferta realizada/ Valores ofrecidos	Agentes Colocadores	
Colocaciones últimas 4 semanas															
Metalcred IV		10/05/21	270,9	184,2	8,5	V	B+1%(34%-44%)	FixScr S.A.	AA	PyMe	33,98%	35,39%	30,68%	2,77	Rosental - Stone X Securities - Ag Mie Merc Arg Val
Tarjeta Elebar XXVIII	 ZA	12/05/21	273,6	190,9	4,2	V	B+3%(35%-45%)	FixScr S.A.	A1+	-	47,25%	50,63%	41,67%	1,30	First Capi. Mark. S.A. - Cohen - Prov Bursatil
Ames XVIII		19/05/21	113,8	69,8	7,7	V	B+1%(35%-44%)	Moody's	AAA	-	47,80%	48,07%	39,90%	1,48	B Mariva
Megabono Crédito 242	 ZA	20/05/21	1.028,4	883,4	5,6	V	B+1%(35%-45%)	FixScr S.A.	AAA	-	46,85%	47,03%	39,17%	1,70	B Val - Stone X Securities - Macro Sec
Secubono 206	 ZA	26/05/21	326,3	198,9	4,2	V	B+1%(35%-45%)	FixScr S.A.	A	-	47,99%	48,09%	39,91%	1,97	B Val - Macro Sec
Red Mutual 58	ZA	27/05/21	350,2	245,2	3,8	V	B+4%(30%-45%)	S&P	AA+	-	38,73%	48,03%	39,87%	1,88	BACS - BST - B VOII S.A. - B Mariva
CCF Créditos 24		28/05/21	699,0	559,2	4,4	V	B+Mg(35%-45%)	FixScr S.A.	AAA	-	41,23%	45,59%	38,16%	1,48	B Supervielle - B Comafi - B Gal - SBS
Comafi Leasing Pymes XV	ZA	02/06/21	1.267,2	1.000,1	9,0	V	B+2%(32%-42%)	FixScr S.A.	AAA	PyMe	38,80%	38,78%	33,23%	1,39	B Comafi - Comafi - B Gal - B Supervielle
Consubond 168	ZA	04/06/21	417,3	313,0	3,3	V	B+1%(35%-45%)	FixScr S.A.	AAA	-	45,50%	45,83%	38,32%	2,09	B Val - Stone X Securities - Macro Sec - B Cdad BsAs

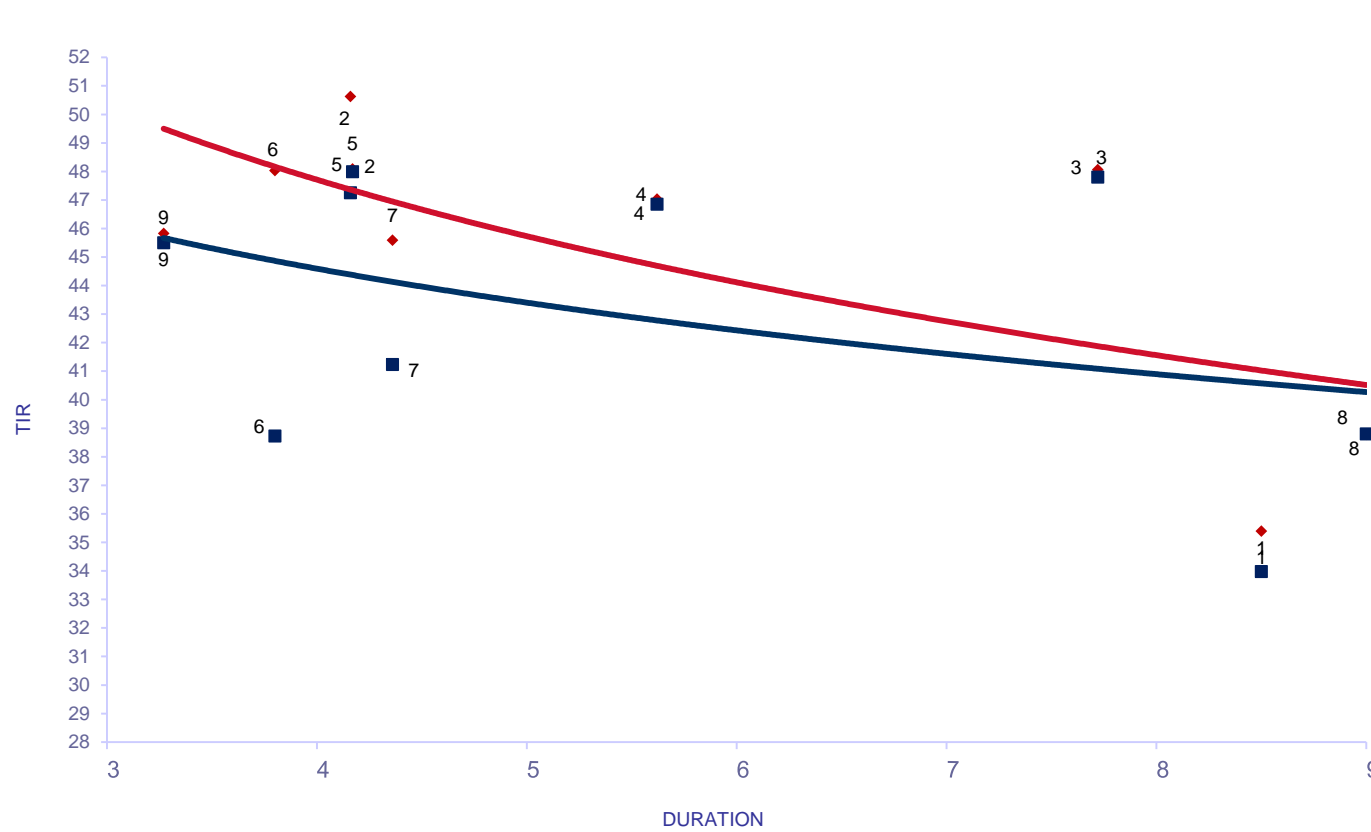
(*) Rendimiento Esperado considerando badlar constante durante la vida del VDFA.
Tasa Badlar considerada del día de la colocación.

Con período de Colocación Definido										
Mutual 17 de Enero XV		08/06/21	187,4	145,4	-	V/F	B+2%(34%-44%)	S&P	AA	PyMe
Megabono 247	 ZA	11/06/21	832,8	685,4	5,51	V	B+1%(35%-45%)	FixScr S.A.	AAA	-

Informe de colocaciones

Evolución de tasas de interés

Fideicomisos: Bonos A Yield Curve (últimas 4 semanas)



Del 10 de Mayo al 4 de Junio

Fideicomiso	DUR	TIR	R. E.
1 Metalcred IV	V 8,50	33,98	35,39
2 Tarjeta Elebar XXVIII	V 4,16	47,25	50,63
3 Ames XVIII	V 7,72	47,80	48,07
4 Megabono Crédito 242	V 5,62	46,85	47,03
5 Secubono 206	V 4,17	47,99	48,09
6 Red Mutual 58	V 3,80	38,73	48,03
7 CCF Créditos 24	V 4,36	41,23	45,59
8 Comafi Leasing Pymes XV	V 9,00	38,80	38,78
9 Consubond 168	V 3,27	45,50	45,83

R.E.: Rendimiento Esperado considerando badlar constante durante la vida del VDFA.
Tasa Badlar considerada del día de la colocación

Informe de colocaciones

Evolución de tasas de interés

Fideicomisos: Bonos A Yield Curve (últimas 4 semanas)

